
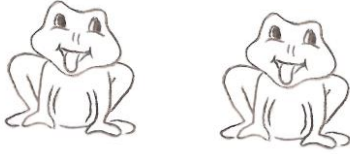


# אחד

צבעו או הקיפו אחד מכל סוג: חתול אחד, פיל אחד וצפרדע אחת




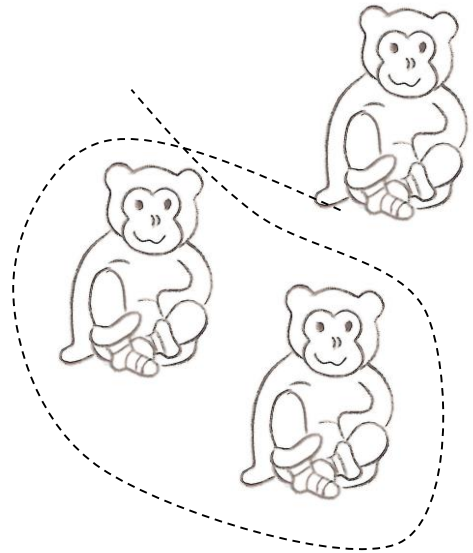
כתבו את הספרה 1 היעזרו בחיצים:



# שתיים

צבעו או הקיפו 2 קופים, 2 עכברים ו2 קופים:

2




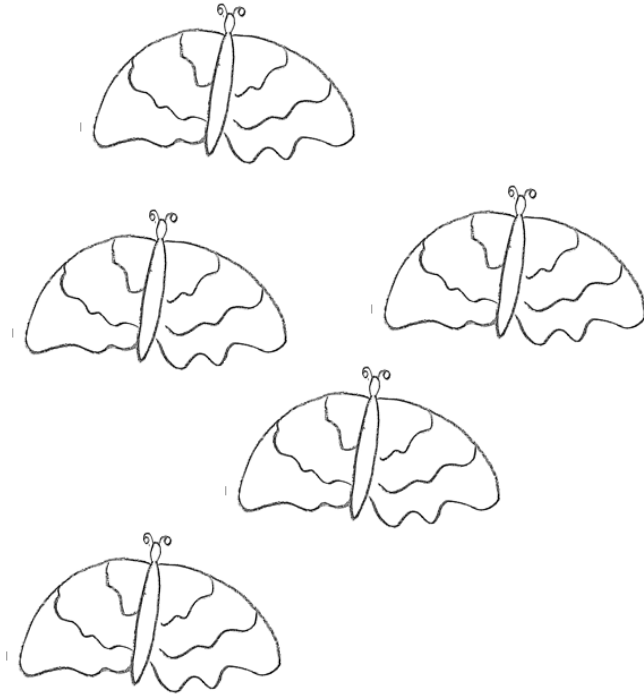
כתבו את הספרה 2 היעזרו בחיצים:




# שלוש

צבעו או הקיפו 3 חיות מכל סוג:

3





כתבו את הספרה 3 היעזרו בחיצים:

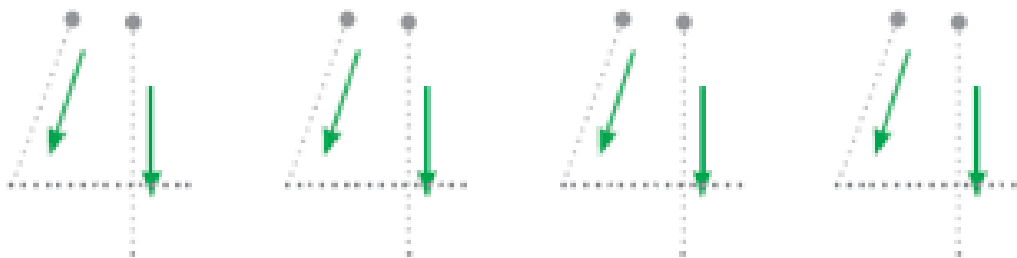


# ארבע

צבעו או הקיפו 4 מכל סוג:

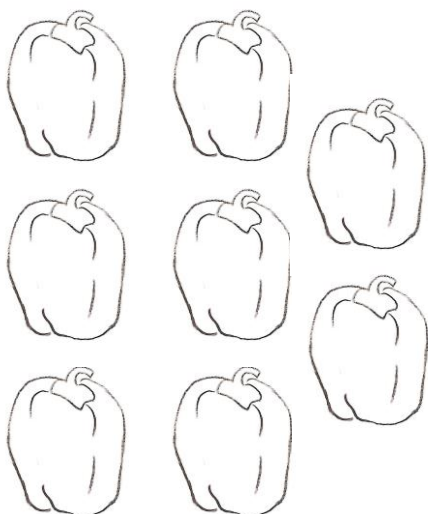



כתבו את הספרה 4 היעזרו בחיצים:



# חמש

צבעו או הקיפו 5 מכל סוג:






כתבו את הספרה 5 היעזרו בחיצים:



# התאמה


בכל שורה צבעו את החיה המתאימה לחיה  
הצבעונית/המודגשת:



# התאמה

בכל שורה צבעו את הפריט המתאים לפריט הצבעוני/המודגש:

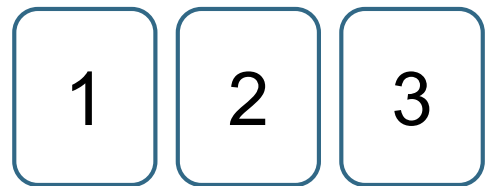
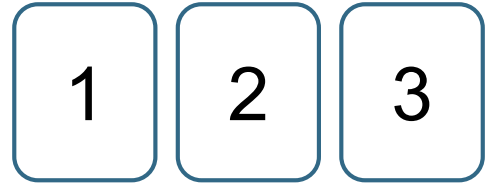
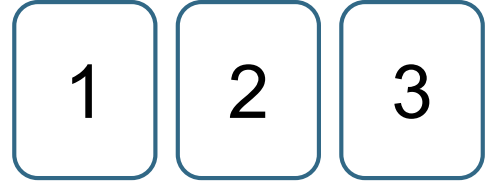
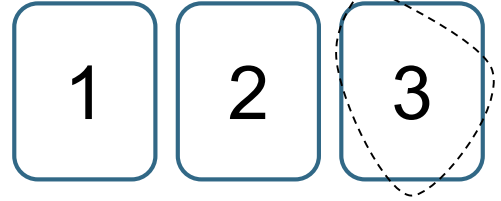
אפשר לשאול: איפה יש דלעת בשורה הראשונה?



# כמה בכל שורה?

הקיפו בכל שורה את המספר המתאים:

(בשורה הראשונה יש 3 פילים הקיפו את הספרה 3)

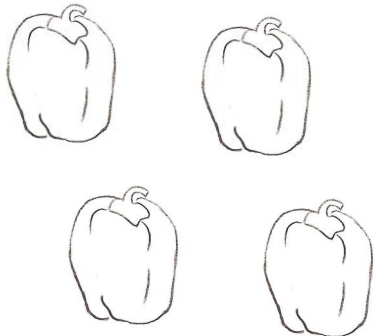





# הכמות הגדולה


בכל שורה צבעו את הכמות הגדולה:

(בשורה הראשונה צבעו 2 דגים)







# הכמות הקטנה

בכל שורה הקיפו את הכמות הקטנה:  
(בשורה הראשונה הקיפו 2 ינשופים)



# הכמות הגדולה

בכל שורה צבעו את הכמות הגדולה:



# התאמת כמות למספר

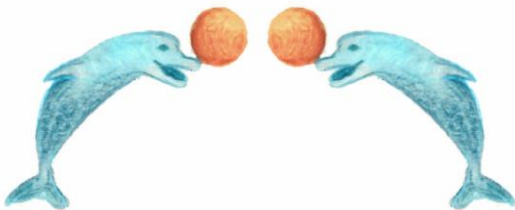
מתחו קו בין הכמות למספר המתאים:



1




2



3



4




5

# סדרות בצבעים


בכל שורה צבעו את העיגולים בהתאם לתבנית.

עודדו את ילדכם לומר את הצבעים בקול רם:


אדום כחול, אדום כחול, א....



כחול ירוק, כחול ירוק, כ....



צהוב אדום, צהוב אדום, צ....



כתבו את הספרה 1 היעזרו בחיצים:

